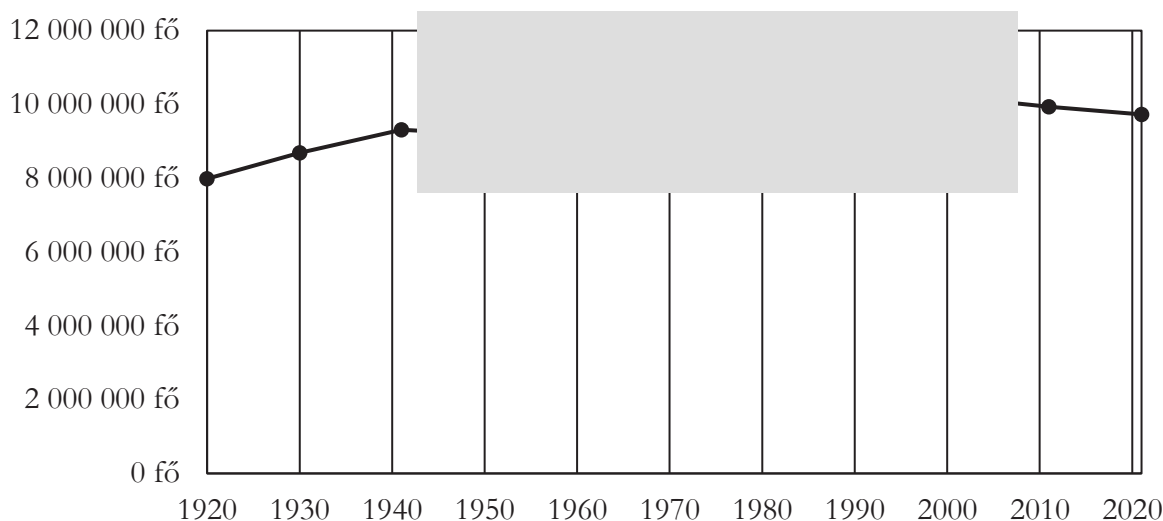


2019-ben Magyarország népessége **9 772 756** fő volt, a népsűrűsége pedig **105** fő/km². Ezen adatok alapján a teljes népességnövekedés **-0,1%**. A népesség csökkenésének az oka elsősorban a magas halálozási arány, **2011-ben 1000** főre **12,9** haláleset jutott, ami a lakosság rossz egészségi állapotának következménye, illetve a születések alacsony száma (a csecsemőhalandóság viszont alacsony, **5‰**). A természetes fogyás mintegy **35-40** ezer fő/év, de a pozitív vándorlási egyenleg ezt évente **10-15** ezer fővel tompítja. Születéskor várható élettartam: **73,27** év férfiak esetén és **80,83** év nők esetén. A magyarországi lakosságon belül egyre jobban csökken a fiatalok aránya, a népesség fokozatosan elöregszik. A **0-14** évig terjedő lakosság az ország **14,5%-a**, a **15-24** évig terjedő lakosság **10,5%**, a **25-54** évig terjedő lakosság **42,2%**, az **55-64** évig terjedő lakosság **12,2%**, a **65** év fölöttiek pedig az ország lakosságának a **20,7%-át** teszik ki. Az egészségügyi kiadások a GDP **6,9%-át** teszik ki.



Magyarország népessége (1920-2021)

Etnikai és nyelvi megoszlás







Anyanyelvi megoszlás a **2001-es** népszámlálás adatai szerint (**9 657 209** válaszadóból): magyar: **9 546 374**, így az ország lakosságának **98,9%-a** magyar anyanyelvűnek vallotta magát.

A magyarországi cigányok (romák) aránya a **2011-es** népszámlálásban szereplőnél (**315** ezer fő) lényegesen magasabb; becslések szerint az ország népességének **7-10%-a**.

A lakosságának körülbelül **90%-a** a többségi magyar etnikumhoz tartozik. A következő tizenhárom nemzetiség alakíthatott kisebbségi önkormányzatokat, mert hivatalosan ennyi nemzetiséget ismernek el magyarországi kisebbségként: cigány, német, szlovák, román, horvát, szlovén, ruszin, orosz, bolgár, görög, lengyel, örmény, szerb. A nemzetiségek aránya pontosan nem mutatható ki, hiszen más, alacsonyabb adatokat kapunk, ha a nyelvi megoszlást vesszük alapul, és más, magasabb adatokat, ha más etnikai adatokat is figyelembe vesszünk.

A **2011**-es népszámlálás alapján a cigányok legnagyobb arányban az ország északkeleti részén, főleg Borsod-Abaúj-Zemplén és Szabolcs-Szatmár-Bereg megyékben, a magyarországi németek Budapesten, Baranya és Pest megyékben, a magyarországi románok főleg Budapesten, Békés és Pest megyékben élnek.

A legjelentősebb nemzetiségi csoportok a **2011**-es népszámlálás alapján a következők:

	nemzetiség	2011
	<i>cigány</i>	315 583
	<i>német</i>	185 696
	<i>román</i>	35 641
	<i>szlovák</i>	35 208
	<i>horvát</i>	26 774
	<i>szerb</i>	10 038

Nemzetiségi eloszlás (2011)

Vallási megoszlás

A **2011**. évi népszámlálás adatai alapján, Magyarországon a lakosság mintegy fele (**54,6%**) kötődik valamelyik vallási felekezethez. A legnagyobb vallás az országban a kereszténység.

■ A kereszténység Magyarországon

A kereszténység legelterjedtebb formája a katolicizmus (**39,0%**).

A katolikus egyházon belül a római katolikusok aránya az ország lakosságának több mint harmadát teszi ki (**37,1%**), míg a görögkatolikusok (**1,8%**) főleg Északkelet-Magyarország egyes településein alkotnak többséget. A fővárosban és az ország keleti részén népes protestáns közösségek is élnek, főleg reformátusok (**11,6%**) és evangélikusok (**2,2%**). Az ortodox kereszténység inkább az országban élő egyes nemzeti kisebbségek (románok, szerbek, ukránok) felekezetének számít, számuk elenyésző az egész lakossághoz képest (**0,1%**). Szerke az országban számos egyéb kisebb keresztény egyházi közösség működik.

■ A történelmi egyházak és más vallási közösségek

Zsidó vallási közösségek főleg Budapesten és a vidéki nagyvárosokban élnek (**0,1%**). A natív magyarok **0,015%-a** (**1000–1500 fő**) iszlám vallású, a bevándorlókkal együtt a **2010**-es évek elején összesen mintegy **7000** muszlim él Magyarországon. Jelentős a száma azoknak is Magyarországon, akik vallási hovatartozásukat illetően nem kívántak válaszolni (**27,2%**). Felekezetén kívülinek az ország lakosságának **18,2%-a** vallotta magát.

A vallásukat aktívan gyakorlók száma vidékenként és felekezetenként rendkívül változó. A kisebb vallási közösségek (kisegyházak, szekták) szertartásai, vallási eseményei rendszerint látványosabbak. Az úgynevezett történelmi egyházaknak (melyekhez a lakosság több mint fele tartozik) több inaktív

tagja van, kik csak jelentősebb ünnepek alkalmával (karácsony, húsvét, mindenszentek ünnepe), illetve családi eseményekkor (keresztelés, esküvő, családtagok halála) vesznek részt szertartásokon. Ám az egyházi év számos díszes ünnepét (Úrnapja, templombúcsú, Boldogasszony napja) széles körben tartják a gyakorló keresztények mind városon, mind falun.

A különböző felekezetek számos oktatási, szociális és kulturális intézményt működtetnek szerte az országban, az egyházi iskolák többségébe például állandó a túljelentkezés. A vallási közösségeknek rendszerint saját lapjuk van, a nagyobb egyházak pedig könyvkiadókat is működtetnek. A katolikus egyház saját országos szintű rádióval is rendelkezik, de számos helyi szintű adás is hallható. A közszolgálati médiában a különböző egyházaknak biztosított kifejezetten vallási műsorok ideje változó, rendszerint heti tíz perc a televízióban, és heti fél óra egy-egy közszolgálati rádióban. Az egyházak részesülnek az adóbevételekből is, a személyi jövedelemadót fizető lakosok önkéntes nyilatkozatai arányában. Ezen túlmenően egyes egyházi intézmények a hasonló feladatot ellátó szekuláris intézményekhez képest kiegészítő állami támogatásban részesülnek.

Felekezetek	Népesség	Százalék
– kereszténység	5 408 793	??,?
▪ katolicizmus	3 871 922	??,?
<i>római katolikus</i>	<i>3 691 389</i>	<i>??,?</i>
<i>görögkatolikus</i>	<i>179 176</i>	<i>?,?</i>
▪ protestantizmus	1 985 576	??,?
<i>református</i>	<i>1 153 454</i>	<i>??,?</i>
<i>evangélikus</i>	<i>215 093</i>	<i>?,?</i>
▪ ortodox kereszténység	13 710	?,?
▪ egyéb keresztények	167 231	?,?
– zsidó vallás	10 965	?,?
– egyéb vallások	13 567	?,?
– vallások együtt	5 433 325	??,?
– felekezeten kívüli	1 806 409	??,?
– nem válaszolt	2 698 894	??,?
– ismeretlen	-	-
– összesen	9 937 628	100,0



Debrecen, Magyarország második legnépesebb városa